


das sich selbst verriegelt



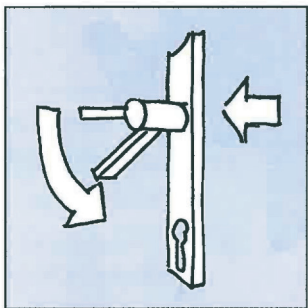
entriegeln durch Schlüssel

Automatisches Verriegeln beim Zuziehen der Tür

Entriegeln von Innen über den Drücker (Anti-Panik-Funktion)

Türaußenseite mit Knauf

Problemloser Austausch, da Schlossmaße nach Norm




entriegeln durch Drücker

Zurückziehen von Riegel und Falle nacheinander, dadurch ist eine Fehlfunktion nicht möglich

Abschließen ohne abzuschließen



Ihr WILKA-Fachhändler und Berater



WILKA Schließtechnik GmbH
 Postfach 10 05 70 · 42505 Velbert
 Fon: +49 (0) 20 51 / 20 81 - 0
 Fax: +49 (0) 20 51 / 20 81 - 119
 info@wilka.de · www.wilka.de



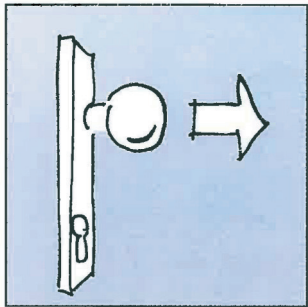
Abschließen ohne abzuschließen

Das selbstverriegelnde Einsteckschloss


Das Einsteckschloss

für Holztüren

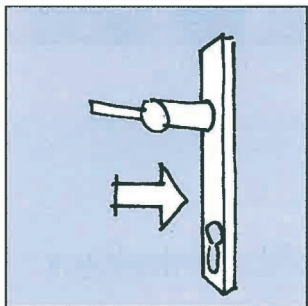
für Rohrrahmentüren




von außen zuziehen



Falle und Riegel schließen



von innen zudrücken



Falle und Riegel schließen



5495

- Dornmaße 55, 60, 65 und 80 mm
- Hinterdornmaß 30 mm
- 8 mm oder 9 mm Nuss
- 20 mm Riegelausschluss eintourig
- Kastenmaße nach DIN 18251
- Stulp Nirosta
- Auch Feuerschutz geprüft lieferbar



1681/1682

- Dornmaße 30, 35, 40, 45 mm
- Hinterdornmaß 15 mm
- 8 mm oder 9 mm Nuss
- 20 mm Riegelausschluss eintourig
- Stulp Nirosta
- Abfrage der Türposition